


Wall  
& Floor

# BattiSpazio

**PLINTHE EN BOIS TRAVAILLÉE ET PEINTE  
ARTISANALEMENT, AVEC TRAITEMENT ANTI-HUMIDITÉ,  
AU DESIGN SOIGNÉ ET ÉLÉGANT, DISPONIBLE EN 3  
HAUTEURS DIFFÉRENTES (SMALL, MEDIUM ET LARGE).**



## DESCRIPTION

BattiSpazio est un élément de finition fondamental pour les sols et les murs décorés avec Spaziocontinuo®. Protéger les murs n'est en effet que l'une des fonctions de la plinthe, qui a aussi l'important mérite de cacher les défauts naturels localisés dans l'intersection entre mur et sol. La seule situation où il est possible d'éviter son utilisation est lorsqu'il y a une discontinuité entre mur et sol.

Il existe certains critères consolidés dans l'architecture d'intérieur pour le choix de la couleur de BattiSpazio :

- Assortir BattiSpazio au sol. Ce premier type est le grand classique. La bande qui contournera l'extrémité inférieure des murs est la continuation la plus naturelle du sol
- Assortir BattiSpazio aux murs. Cette solution innovante le rend invisible et adapté aux espaces essentiels, modernes et minimalistes
- Assortir BattiSpazio aux portes. Cette solution est elle-aussi très utilisée et traditionnelle, car elle crée une continuité de couleur avec les menuiseries
- Ne pas assortir, créer des contrastes. Si l'approche recherchée est plus moderne, non conventionnelle et originale, il est possible de suivre cette opportunité

## AVANTAGES / CARACTÉRISTIQUES

- Design soigné et élégant
- Élément de finition fondamental pour les systèmes décoratifs SpazioContinuo®
- Polyvalence : il est possible de l'assortir à la couleur du sol, du mur, des chambranles des portes ou encore de ne pas l'assortir et de le choisir d'une couleur à contraste
- Disponible dans les 27 couleurs créées par Rinaldo Rinaldi pour la palette de couleurs de Spaziocontinuo® et sur demande dans n'importe quelle teinte des systèmes internationaux NCS et RAL
- Protège les murs
- Cache les éléments inesthétiques localisés dans l'intersection entre le mur et sol
- Traitement anti-humidité au dos
- Présente une rainure au dos pour faciliter son application

## CONDITIONNEMENT

Barres de 2,5 m linéaires

## DESTINATION D'UTILISATION

Plinthe pour murs intérieurs.  
Élément de finition fondamental pour tous les systèmes décoratifs SpazioContinuo®.

## PRÉPARATION DES SUPPORTS

Les supports doivent être propres, secs, compacts, et sans remontée d'humidité. Éliminer les résidus de résine et de tout autre matériau (résidus de maçonnerie ou de coloration, parties creuses, renflements, etc.) qui rendent le support irrégulier. Avant de commencer le montage de BattiSpazio, il est conseillé de la présenter pour identifier toute imperfection qui compliquerait son montage. Un chanfrein spécial a été créé au dos de BattiSpazio pour faciliter le montage en présence de légers défauts dans l'intersection entre le sol et le mur.

## APPLICATION

Pour réaliser un travail dans les règles de l'art, après avoir pris les mesures avec un mètre et un crayon, couper la tête de chaque barre avec une inclinaison de 45° ; la coupe à 45° doit être effectuée dans des directions opposées pour chaque paire de plinthes qui devront être unies. Le point de jonction sera ainsi parfait.

Au niveau des angles, l'extrémité de BattiSpazio doit être coupée à 45° avec l'inclinaison tournée vers l'extérieur ou vers l'intérieur en fonction du type d'arête.

Après avoir pris les mesures et effectué les coupes, il est possible d'appliquer, au dos de BattiSpazio, Litosil MS avec un mouvement en zig zag à l'aide d'un pistolet à silicone ; ensuite, l'élément de BattiSpazio doit être positionné sur le mur en exerçant une légère pression et en le fixant avec des clous (sans tête).

Enfin, il est possible de combler les éventuels espaces entre plinthe-sol et plinthe-mur avec Litosil MS. Pour effectuer des retouches et/ou pour couvrir Litosil MS, il est possible de commander ResinaArredo EVO de la même couleur que BattiSpazio ou que le système décoratif utilisé.

## MISES EN GARDE

- Utiliser uniquement en intérieur
- Ne pas poser sur des substrats avec des remontées d'humidité
- Ne pas poser sur des supports non préalablement préparés et/ou séchés
- Avant le montage, conserver les barres dans l'emballage d'origine et les poser de préférence sur un plan horizontal
- Éviter le stockage du produit dans les zones humides ou en plein soleil
- Ne pas utiliser le produit pour des applications non signalées dans cette fiche technique
- En cas de doute, contacter le Bureau d'assistance technique Litokol S.p.A.

## INFORMATIONS SUR LA SÉCURITÉ

Consulter la fiche de sécurité du produit disponible sur demande.  
PRODUIT À USAGE PROFESSIONNEL

## DONNÉES D'IDENTIFICATION

Aspect	Plinthe en bois carrée au design soigné et élégant
Couleur	Au choix
Épaisseur	10 mm
Hauteur	Small (3 cm) - Medium (5 cm) - Large (7 cm)
Longueur	2500 mm
Position douanière	4411 1290

## DONNÉES D'APPLICATION

Application	Litosil MS et clous sans tête
Éventuel jointolement	Litosil MS recouvrable avec ResinaArredo

## PRESTATIONS

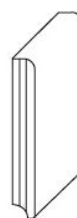
Résistance aux UV	Excellente	ISO 11341
Résistance à l'humidité	Traitement anti-humidité au dos	
Résistance aux écarts de température	Excellente	
Résistance au vieillissement	Excellente	

## TABLEAU DES FORMATS

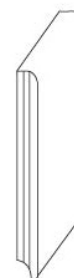
Small  
3 x 1 cm



Medium  
5 x 1 cm



Large  
7 x 1 cm



## TABLEAU DES COULEURS



## REMARQUES

Collecte des données à +23 °C de température, 50% H.R. et absence de ventilation. Peuvent varier en fonction des conditions spécifiques du chantier.

Fiche n. 1406  
Révision n. 0  
Date: Janvier 2021

Les informations et les prescriptions figurant sur cette fiche technique correspondent à notre meilleure expérience. Ne pouvant toutefois pas intervenir directement sur les conditions des chantiers et sur l'exécution des travaux, ces fiches représentent des conditions à caractère général qui n'engagent en aucun cas notre Entreprise. Il est par conséquent conseillé d'effectuer un test préalable afin de vérifier que le produit est adapté à l'emploi prévu. Les personnes ayant l'intention de l'utiliser sont dans tous les cas tenues de déterminer si le produit est adapté à l'utilisation prévue et assume toutes les responsabilités qui peuvent découler de son usage.

Litokol S.p.A.  
Via G. Falcone 13/1  
42048 Rubiera (RE) Italy  
Tel. +39 0522 622811  
Fax +39 0522 620150  
info@litokol.it  
spaziocontinuo@litokol.it  
[www.spaziocontinuo.it](http://www.spaziocontinuo.it)

